

Die Biene  
**Maja**  
DER KINOFILM

# MACHT MIT BEI DER GRÖSSTEN BLUMENWIESE DER WELT!

JETZT WIRD  
GEPFLANZT!

Die Biene  
**Maja**  
DER KINOFILM  
Ab 11. September im Kino!  
[www.DieBieneMaja-DerKinofilm.de](http://www.DieBieneMaja-DerKinofilm.de)

## BILDUNGSMATERIAL FÜR KITAS

mit Hinweisen zum Pflanzen  
von Blumen für Bienen,  
Bastelideen und verlockenden  
Honig-Rezepten



STUDIO 100

Bund für  
Umwelt und  
Naturschutz  
Deutschland  
**BUND**  
FRIENDS OF THE EARTH GERMANY



## BLUMENSCHMUCK

Schneide die Figur aus und befestige sie an einem Holzstäbchen. Wenn du magst, kannst du sie auch ausmalen. Stecke sie anschließend in ein buntes Blumenbeet.



## SCHON GEWUSST?!

Wenn im Rasen Klee blüht, besser nicht barfuß durch den Garten rennen, weil du auf eine Biene treten kannst, die dich aus Angst sticht.



## BIENENRÄTSEL



## BLUMEN FÜR ALLE



Wo fühlen sich Bienen am wohlsten? Kreuze an!

## TIPP

Im Garten und auf dem Balkon sollten Blumen gepflanzt werden, die zu unterschiedlichen Zeiten blühen, damit die Bienen immer ausreichend Nahrung finden.






## WO BIENEN WOHNEN

Weißt du, in welchen Behausungen Bienen leben? Streiche hier durch, wo die Bienen nicht wohnen.



### SCHON GEWUSST?!

Wildbienen können sich auch selbst Gänge im Erdboden graben, um dort zu nisten.



### BASTELANLEITUNG

## HEREINSPAZIERT!

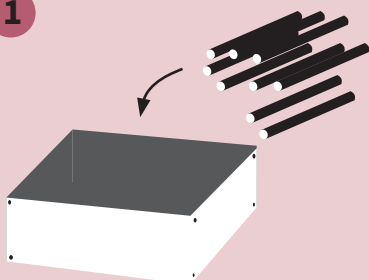
### Du brauchst für den Nistkasten:

Holzboxe, Bambusstengel oder Bambussichtmatten, eine Gartenschere, Faden oder Schnur, Bohrer/Flaschenbürste

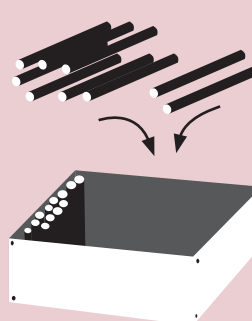
### TIPP

Statt einer Holzboxe kannst du auch ein anderes Gefäß nehmen, z. B. eine Blechbüchse.


1



2



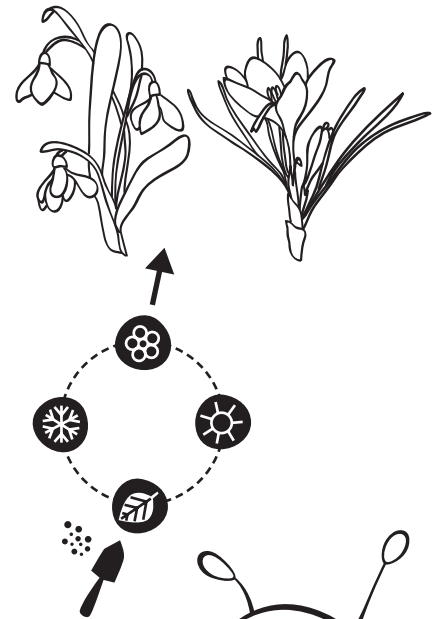
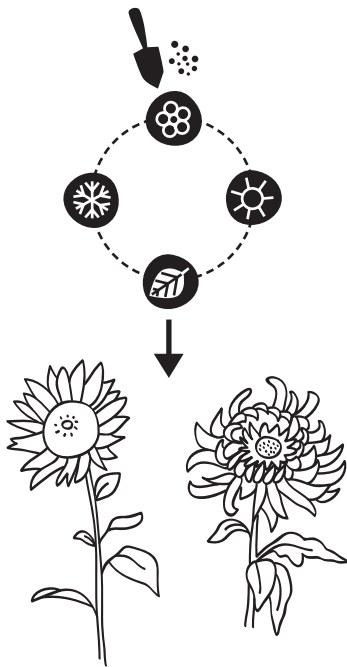
3






## RICHTIGE BLÜTEZEIT

Diese Pflanzen mögen Bienen gern. Schau dir die Aussaat- und die Blütezeit an. Und dann: Ab ins Beet!



### SCHON GEWUSST?!

Bienen und andere Insekten mögen sehr gern blühende Gartenkräuter!



### PFLANZANLEITUNG


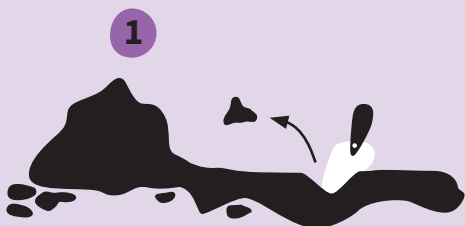
## ACHTUNG, PFLANZEN!

### Dafür brauchst du:

Platz/Rasenstück mit Sonneneinstrahlung, Spaten oder kleine Schaufel, Gießkanne, eventuell Gartenhandschuhe, Blumenzwiebeln oder Blumensamen

### TIPP

Einige Kräutersamen dürfen nicht mit Erde bedeckt werden. Dazu zählen z. B. Basilikum, Thymian und Zitronenmelisse.



## HONIG-GETRÄNK


## HONIG-REZEPTE



### HOCH DIE TASSEN!

#### Für ein Honig-Getränk brauchst du:

1 Tasse Orangensaft, 1 Tasse Apfelsaft,  
½ Tasse Zitroneensaft, ½ Tasse  
Mineralwasser, 1 EL Honig, eventuell  
etwas Zitronenmelisse, Eiswürfel und  
Strohalm



#### SCHON GEWUSST?!

Honig ist sehr gesund. Er wirkt  
bei Erkältungen und kann auch  
bei der Heilung von Wunden  
helfen.



## HONIG-ERFRISCHUNG

### HONIG-EIS AM STIEL

#### Für ca. 10 Portionen Eis brauchst du:

1 großen Becher Naturjoghurt, 2 Tassen  
Milch, 2 EL Speisestärke, 2 EL Frischkäse,  
1 Becher Sahne, ½ Tasse Zucker, 5 EL Honig,  
Saft von drei Zitronen, 3 EL Zucker, Eisstiele

#### TIPP

Du kannst auch Früchte  
pürieren und dir so ein Honig-  
Frucht-Eis herstellen. Dafür  
eignen sich z. B. Bananen oder  
Erdbeeren besonders gut.

